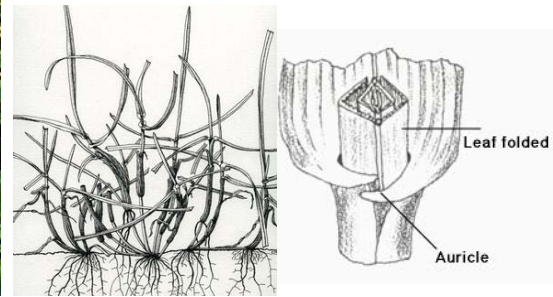


ESPECIES DE CÉSPED MÁS COMUNES

<http://ipm.ucdavis.edu/TOOLS/TURF/TURFSPECIES/index.html>

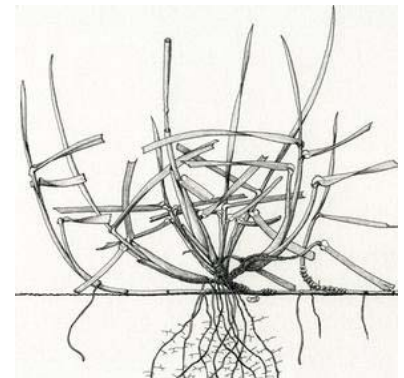
RAIGRÁS PERENNE

Hierba de temporada fresca, bien adaptada a las regiones costeras. Prefiere sol pleno pero tolera sombra parcial. Puede tolerar mucho tráfico. Su rápida aparición, ayuda a suprimir las malezas. De textura fina, con la hoja doblada en la yema. La parte posterior de la hoja es brillante, y las puntas de las hojas son cónicas. El collar tiene generalmente crecimientos (aurículas) que cierran el tallo. No produce rizomas o estolones. Tiene un hábito de crecimiento de tipo pajonal.



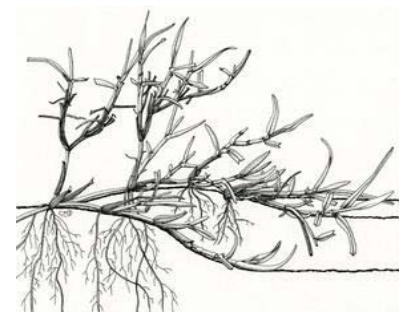
FESTUCA ALTA

Pasto de estación fresca, bien adaptado a áreas bajo sol ó parcialmente bajo sombra. Se mantiene verde durante clima templado. Se han introducido nuevas variedades de festuca que son más finas en textura como lo es el césped festuca tipo alto y más cortas en estatura como lo es el césped festuca tipo enano. Es el tipo de pasto más utilizado como césped California. Es de textura gruesa con un tono de medio verde oscuro. Es de tipo amontonada en lugar de tipo rastrera. Puede ser necesario que se resiembre ya que pueden encontrarse algunas áreas abiertas. Se de pocas necesidades de mantenimiento, elevada resistencia al pisoteo, tolera sequías y gran capacidad de adaptación a condiciones adversas. Se reproduce vegetativamente por ahijamiento. Altura de corte entre 4 y 6 cm.



PASTO BERMUDA

Perenne, de estación cálida. De crecimiento rastrero muy vigoroso, textura media a fina y alta resistencia al pisoteo y sequías. Crece mejor bajo sol completo y altas temperaturas. Se vuelve inactivo y de color café en el invierno. Alta resistencia a la sequía. Puede dañarse fácilmente con el tráfico durante los meses de invierno cuando no está creciendo, dándole oportunidad a las malezas a invadir. Es de textura media a gruesa con un tono entre gris a verde. Híbridos son de textura mas fina y varían en color de verde-azul intenso a verde oscuro. Se extiende a través de rizomas y estolones. Altura de corte entre 2 y 5 cm.



PASTO KIKUYO

Pasto de estación calida que se esparce rápidamente y prospera en áreas te temperatura moderada. Susceptible al frío, de crecimiento muy agresivo que le permite dominar los demás tipos de pasto que se siembran con él. Provee un pasto muy agradable por el color de sus hojas y su textura. Soporta el tránsito intenso, pero no tolera sombras. Se recupera rápido de daño por uso moderado ó de daño severo. Antes era considerado como una maleza. Ahora se le usa algunas veces como un tipo de césped. Algunas veces se confunde con el pasto San Agustín. Se extiende por semilla, rizomas y estolones. La altura de corte ideal es entre 3 y 4 cm.

